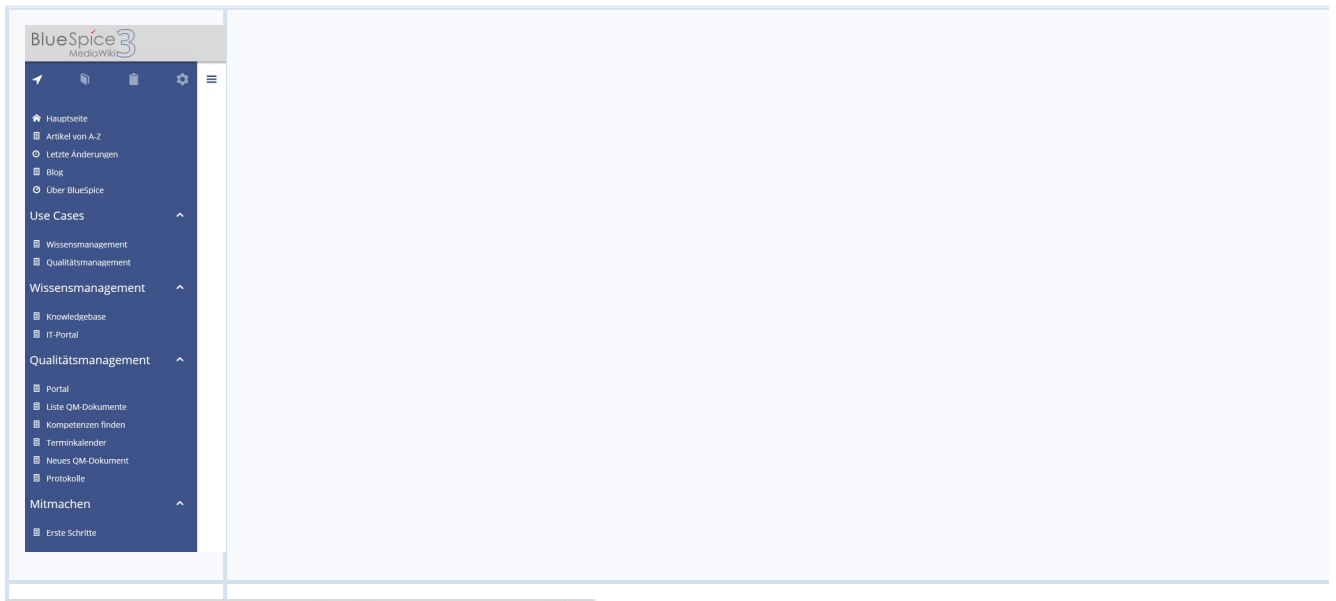


Wichtige Änderungen

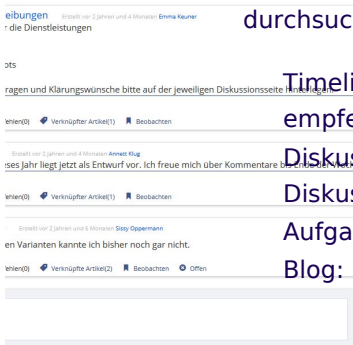
Die wichtigsten Änderungen von BlueSpice 3 auf einen Blick:

	<p>Eine kleine Namensänderung: BlueSpice free wird in Zukunft nur noch BlueSpice heißen Die kommerziellen Versionen heißen immer noch BlueSpice pro und, brandneu, BlueSpice</p>
	<p>Suche: Elasticsearch arbeitet nun unter der Haube als neue leistungsstarke Standardmaschine der neuen Engine erhalten BlueSpice-Benutzer viele Verbesserungen. Die Autovervollständigung für die Sucheingabe zeigt nun auch ähnliche Artikel an. Das neue, überarbeitete SearchCenter bietet eine einfachere Darstellung der Suchergebnisse Die Filterung der Suchergebnisse ist leistungsfähiger und einfacher geworden. Semantische Metadaten (aus Semantic MediaWiki) können in den Suchergebnissen gefacettiert werden. Interessante Suchtreffer lassen sich zur Verbesserung zukünftiger Suchanfragen markieren</p> <p>Mehr: BlueSpice wechselt zu Elasticsearch - Metadaten: Die neuen Herausforderungen für Suchmaschinen</p>
	<p>VisualEditor: Der Wikipedia-Editor wird nun auch mit BlueSpice ausgeliefert. Das bedeutet mehr Komfort. Technologisch eröffnen sich neue Möglichkeiten und eine langfristige Perspektive für dieses Tool.</p> <ul style="list-style-type: none">■ Stabiler und ausgereifter visueller Editor■ Neue Dialoge (z.B. zum Einfügen von Links....)■ Integrierte Handhabung von Vorlagen, Fußnoten, etc.■ Integrierte Funktionen von BlueSpice (Pastelimage, InsertMagic,....) <p>Mehr: Gemeinsam texten: Über den MediaWiki VisualEditor und simultanes Schreiben</p>



Social: BlueSpice pro-Anwender haben jetzt völlig neue Kommunikationsräume! Artikel und Beiträge können nun umfassend diskutiert werden.

Sie können die Diskussionen, Keywords und Keywords verfolgen und filtern. Und es ist auch durchsuchbar. Im Detail enthält Social:



Timeline: Sehen Sie alle Diskussionsbeiträge auf einen Blick. Sie können diese Artikel empfehlen und folgen. Natürlich können alle Beiträge in der Timeline beliebig gefiltert

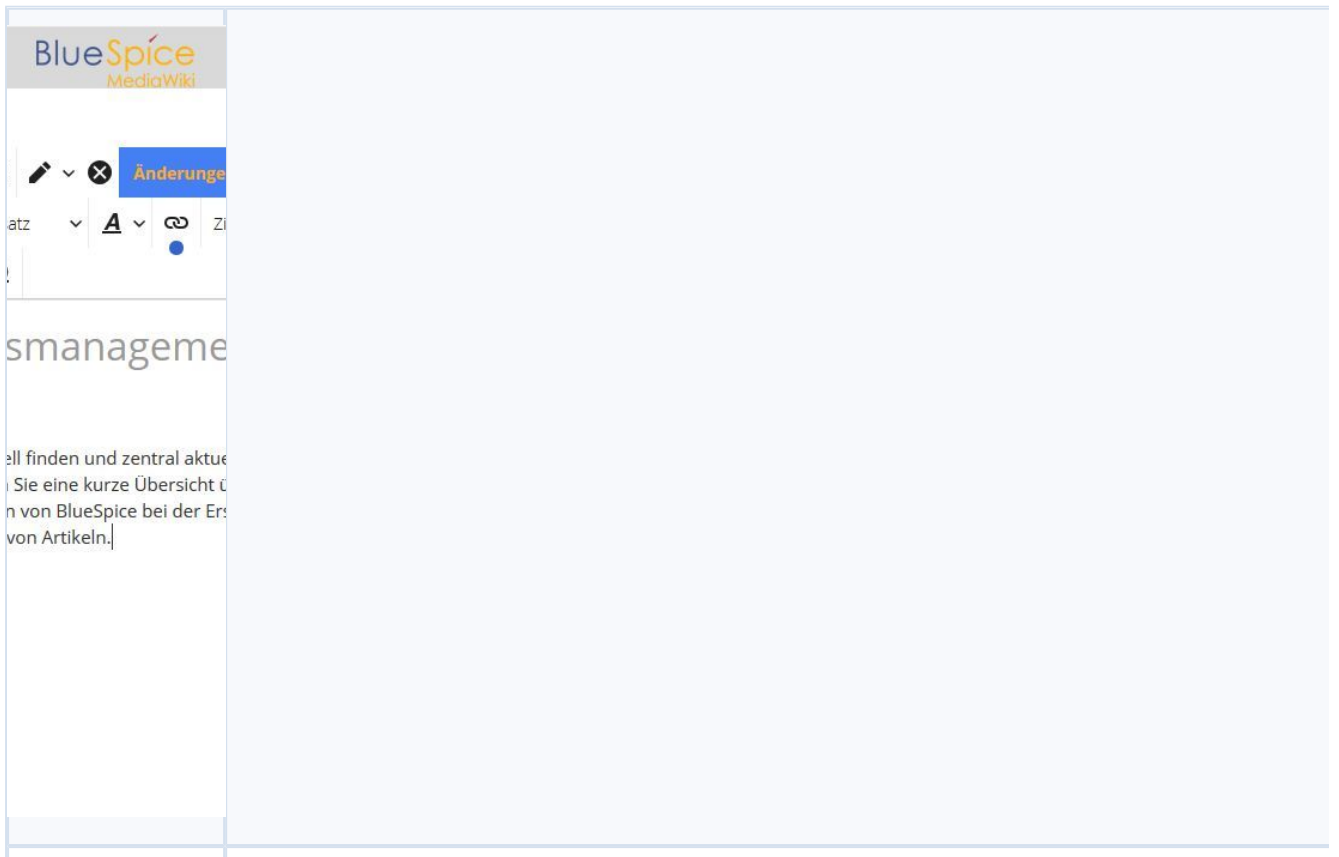
Diskussionen: Hierarchische Diskussionen über einen Artikel sind nun möglich. Die vor Diskussionsseite existiert noch - z.B. für Materialsammlungen.

Aufgaben: Sie können Diskussionen auch als abgeschlossen ("gelöst") markieren.

Blog: Blog-Posts können schnell und komfortabel veröffentlicht werden.

Responsiver Skin und neue Benutzeroberfläche: Ein neuer mobiler Skin (Calumma) ist BlueSpice vom Desktop bis zum Smartphone nutzbar. Darüber hinaus haben wir die Benutzeroberfläche neu gestaltet:

- Rechte Navigationsleiste: Es bietet Raum für alles, was mit Qualitätssicherung zu tun hat
- Grafische Listen: Die Seitenleisten lassen sich öffnen und bieten viel Platz und Übersicht Funktionen, grafische Elemente und Vorschaubilder.



Rechteverwaltung: Die Vergabe von Rechten wird erheblich vereinfacht. Die Wiki-Admins erhalten eine Standardauswahl an zuweisbaren Rollen, die Sie Benutzern zuweisen können.

Wiki	(Seiten)	Hilfe	Redo/Undo	Erweiterung	Namensräume	Software	...
<input type="checkbox"/>	<input type="checkbox"/>	<input type="checkbox"/>	<input type="checkbox"/>	<input type="checkbox"/>	<input type="checkbox"/>	<input type="checkbox"/>	<input type="checkbox"/>
<input type="checkbox"/>	<input type="checkbox"/>	<input type="checkbox"/>	<input type="checkbox"/>	<input type="checkbox"/>	<input type="checkbox"/>	<input type="checkbox"/>	<input type="checkbox"/>
<input type="checkbox"/>	<input type="checkbox"/>	<input type="checkbox"/>	<input type="checkbox"/>	<input type="checkbox"/>	<input type="checkbox"/>	<input type="checkbox"/>	<input type="checkbox"/>
<input checked="" type="checkbox"/>	<input type="checkbox"/>	<input type="checkbox"/>	<input type="checkbox"/>	<input type="checkbox"/>	<input type="checkbox"/>	<input type="checkbox"/>	<input type="checkbox"/>
<input checked="" type="checkbox"/>	<input type="checkbox"/>	<input type="checkbox"/>	<input type="checkbox"/>	<input type="checkbox"/>	<input type="checkbox"/>	<input type="checkbox"/>	<input type="checkbox"/>
<input type="checkbox"/>	<input type="checkbox"/>	<input type="checkbox"/>	<input type="checkbox"/>	<input type="checkbox"/>	<input type="checkbox"/>	<input type="checkbox"/>	<input type="checkbox"/>
<input type="checkbox"/>	<input type="checkbox"/>	<input type="checkbox"/>	<input type="checkbox"/>	<input type="checkbox"/>	<input type="checkbox"/>	<input type="checkbox"/>	<input type="checkbox"/>
<input type="checkbox"/>	<input type="checkbox"/>	<input type="checkbox"/>	<input type="checkbox"/>	<input type="checkbox"/>	<input type="checkbox"/>	<input type="checkbox"/>	<input type="checkbox"/>
<input type="checkbox"/>	<input type="checkbox"/>	<input type="checkbox"/>	<input type="checkbox"/>	<input type="checkbox"/>	<input type="checkbox"/>	<input type="checkbox"/>	<input type="checkbox"/>
<input checked="" type="checkbox"/>	<input type="checkbox"/>	<input type="checkbox"/>	<input type="checkbox"/>	<input type="checkbox"/>	<input type="checkbox"/>	<input type="checkbox"/>	<input type="checkbox"/>
<input checked="" type="checkbox"/>	<input type="checkbox"/>	<input type="checkbox"/>	<input type="checkbox"/>	<input type="checkbox"/>	<input type="checkbox"/>	<input type="checkbox"/>	<input type="checkbox"/>

Die mühsame Auswahl von über 100 Einzelrechten pro Rolle ist nicht mehr notwendig. Einfache, vorkonfigurierte Rollen: Leser, Redakteur, Admin, Benutzer, Bot. Andere Rollen und Rechte: Es ist immer noch möglich. Unsere Techniker richten die Rechte gerne nach Ihren Wünschen ein.

Konfigurationsmanager: Das Einrichten des Wikis mit dem neuen Konfigurationsmanager einfacher und übersichtlicher:

- Filtern von Funktionen nach Funktionskategorie (z.B. Skinning, Qualitätssicherung...), Erweiterungsname oder Edition (z.B. BlueSpice pro Farm).
- Suche nach Einstellungen.

it	
nderungen als klein markieren	
ten mit einem Wasserzeichen marki	
RevsConnector	
omatisch als stabil markieren, wenn	
ftung einer Seite löschen, wenn die	
ages for following groups	
ion	
SpiceFoundation/resources/bluespice/r	
ftung kann nur durch ihren Besitzer	
enutzern zusätzliche Berechtigunge	

```
{
  "extendedSearch": {
    "blueSpiceExtendedSearch.js",
    "blueSpiceExtendedSearchUtils.js",
    "extendedSearch/Lookup.js"
  },
  "resources": [
    "blueSpice",
    "mediawiki.api",
    "..."
  ]
}
```

Framework und Refactoring: BlueSpice 3 wurde technisch komplett erneuert. BlueSpice basiert nun auf der aktuellen MediaWiki Version 1.31 (Langzeit-Support Version). Die Dialoge mit Ext JS 6 entwickelt, was den Entwicklern wesentlich mehr Möglichkeiten der Dialoggestaltung bietet.

Darüber hinaus wurde die Software qualitativ gehoben und weiter standardisiert, um die Weiterentwicklung und technische Kontrolle des Systems zu vereinfachen.

Einige Erweiterungen wurden **komplett überarbeitet**, um mehr Stabilität und bessere In zu erreichen:

- WebDAV wurde stabilisiert
 - Benachrichtigungen: Integration mit Social
- Mehr: Refactoring, Technische Schulden

Neue Funktionalitäten	<p>Weitere neue Erweiterungen: BlueSpice 3 enthält einige zusätzliche Features:</p> <ul style="list-style-type: none"> Semantic Scribunto CodeEditor TwoColConflict Multiupload FilterableTables LDAP and SAML authentication
-----------------------	--

Ersetzt und	
-------------	--

nicht mehr
ausgeliefert

Die folgenden Funktionen werden nicht mehr ausgeliefert:

- Ersetzt durch Social:
 - Blog
 - Shoutbox
 - Rated Commons
- Ersetzt durch den VisualEditor
 - Insertfile
 - InsertLink
 - BlueSpiceVisualeditor
 - ExtendedEditBar
 - FormattingHelp
- Ersetzt durch den responsiven Skin
 - Mobilefrontend
 - StateBar
- ExtensionInfo
- TopBarMenuCustomizer